



**CONGRESO**

ESTADO DE MÉXICO



**INESLE**

INSTITUTO  
DE ESTUDIOS  
LEGISLATIVOS

# 86. Temascalcingo





Porcentaje de la población  
total del Estado:

**0.39%**

(peso estatal)

Posición respecto al número de  
habitantes:

**50/125**

(lugar estatal)

### Población

**66,414**

*personas*

Hombres

31,897

**48.0%**

Mujeres

34,517

**52.0%**

### Pirámide poblacional

85 años o más

80 - 84 años

75 - 79 años

70 - 74 años

65 - 69 años

60 - 64 años

55 - 59 años

50 - 54 años

45 - 49 años

40 - 44 años

35 - 39 años

30 - 34 años

25 - 29 años

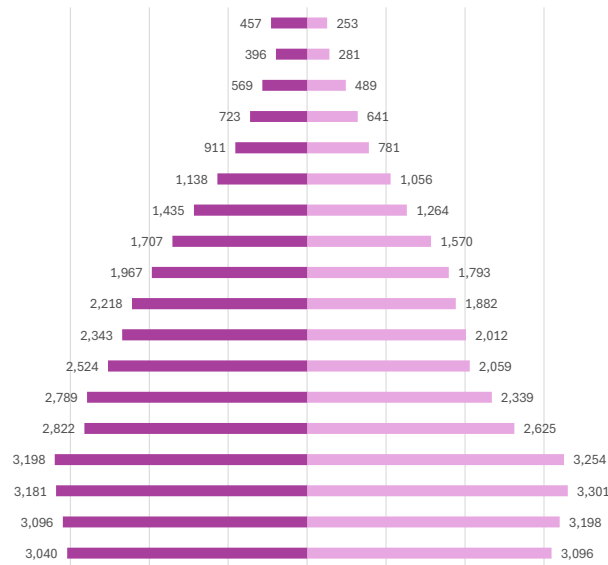
20 - 24 años

15 - 19 años

10 - 14 años

5 - 9 años

0 - 4 años



■ Mujeres ■ Hombres



Capítulo 9000 Deuda Pública	\$37,679
Capítulo 8000 Participaciones y aportaciones	\$-
Capítulo 7000 Inversiones financieras	\$-
Capítulo 6000 Inversión Pública	\$134,601
Capítulo 5000 Bienes Muebles	\$6,097
Capítulo 4000 Transferencias y asignaciones	\$28,467
Capítulo 3000 Servicios generales	\$63,442
Capítulo 2000 Materiales y suministros	\$12,778
Capítulo 1000 Servicios personales	\$106,330

27.42%

Del total de egresos de la cuenta pública

Capítulo 1000  
Servicios personales





Capítulo 9000 Deuda Pública	\$4,681.5
Capítulo 8000 Participaciones y aportaciones	\$-
Capítulo 7000 Inversiones financieras	\$-
Capítulo 6000 Inversión Pública	\$123,208.9
Capítulo 5000 Bienes Muebles	\$2,753.7
Capítulo 4000 Transferencias y asignaciones	\$33,628.7
Capítulo 3000 Servicios generales	\$73,670.4
Capítulo 2000 Materiales y suministros	\$17,070.3
Capítulo 1000 Servicios personales	\$109,512.0










30.04%

Del total de egresos de la cuenta pública







Capítulo 1000  
Servicios personales







### Servicios básicos de vivienda

	Viviendas que no disponen de internet	71.84%
	Viviendas que no disponen de teléfono fijo	17.96%
	Viviendas que no disponen computadora	82.69%
	Viviendas que no disponen de agua	2.70%
	Viviendas que no disponen de drenaje ni sanitario	16.46%
	Viviendas que no disponen de electricidad	0.25%
	Viviendas que no disponen de lavadora	59.16%
	Viviendas que no disponen de refrigerador	24.11%
	Viviendas con piso de tierra	2.71%

### Composición Social

	Población originaria	4.56%
	Población hablante de lengua indígena	15.09%
	Población económicamente activa	50.46%
	Población con alguna limitación o discapacidad	10.53%
	Población afiliada con alguna institución de salud	61.73%
	Hogares con jefa de familia	29.07%

### Rezago educativo

	Años promedio de escolaridad	8.04
	Población analfabeta	6.52%
	Población de entre 6 y 11 años que no asiste a la escuela	0.40%
	Población con educación básica incompleta	11.43%



Temascalcingo

# Datos sociodemográficos

Censo de población y vivienda INEGI, 2020

## Índice de Desarrollo Humano (IDH)

(Grado de progreso del municipio en factores sanitarios, educativos y económicos)



0.688



## Subíndice de Educación (SE)

(Calidad de vida a través de la educación)

0.574

MEDIO

## Subíndice de Ingreso (SI)

(Obtención de recursos para gozar de una vida digna mediante el ingreso bruto Per cápita)



0.671

MEDIO



## Ingreso Corriente Total Per Cápita

2,108 (Promedio de ingreso que recibe una persona para subsistir)

## Subíndice de Salud (SS)

(Esperanza de vida al nacer)



0.843

MUY ALTO



## Índice de Rezago Social

-0.14 (Medida que agrega variables de educación, salud y vivienda en el hogar)



## Grado de Rezago Social

Bajo



LA VIDA Y LA INTEGRIDAD



Feminicidio

0.00



Homicidio doloso

2.88



Homicidio culposo

7.21



Lesiones dolosas

230.57

EL PATRIMONIO



Robo de vehículo

8.65



Robo a casa habitación

53.32



Robo de negocio

5.76



Robo a transeúnte total

15.85



Robo en transporte público

1.44



Robo con violencia

31.70



Extorsión

11.53



### La familia



#### Violencia familiar

57.64

### La libertad personal



#### Secuestro

1.44

### La sociedad



#### Trata de personas

1.44

### La libertad y la seguridad social



#### Violación

4.32

### Otros



#### Narcomenudeo

7.21





## La vida y la integridad

Años	2020	2021	2022	2023	2024
Feminicidios	0.00	0.00	2.82	2.79	0.00
Homicidios dolosos	1.49	8.85	5.86	13.08	2.88
Lesiones culposas	4.46	7.38	10.25	7.27	7.21
Lesiones dolosas	191.66	202.15	177.24	196.20	230.57





## Presidencia



**Verónica Moreno  
Martínez**

**Partido  
político**

**morena**

## Sindicatura

Emmanuel Vázquez Sánchez  
morena

## Regidurías

Eva Pacheco González	morena
Cristóbal Nava Trinidad	morena
Lluvia Viridiana Martínez Segundo	morena
Santiago González Martínez	morena
Ezequiel Gutiérrez Alva	PAN-PRI-PRD-NAEM
Delfino Segundo Segundo	PVEM
Yuridia Romero Colín	PT



### Diputaciones locales

Distrito Local	Cabecera Local	Diputación	Grupo parlamentario
13	Atlacomulco de Fabela	Alejandra Figueroa Adame	PVEM

### Diputaciones federales

Dtto. Federal	Cabecera Federal	Diputación	Grupo parlamentario
1	Jilotepec De Andrés Molina Enríquez	María Luisa Mendoza Mondragón	PVEM